

A scenic view of a forest with snow-covered evergreen trees in the foreground and misty mountains in the background. The trees are dark green with white snow on their branches. The background shows a range of mountains under a hazy sky.

MIRRELLA

Artwood



MADE IN SPAIN

www.mirrella.com | 800.471.6164

Artwood

The new Artwood concept by Ibero Porcelánico is inspired by the forests of the French Brittany and adapted to a press embossment with a matt texture in 20x120 rectified size. The Crosscut effect (sawn cut), its de-tuning, the high amount of graphics available and the five colours in which it is presented (Bone, Maple, Natural, Nut and Grey), create comfortable and warm spaces with functional and very dynamic designs.

El nuevo concepto Artwood de Ibero Porcelánico, inspirado en los bosques de la Bretaña Francesa y adaptado a un relieve de prensa con textura mate en formato 20x120 rectificado. El efecto Crosscut (corte aserrado), su desentonación, su multitud de gráficas y los cinco colores en los que se presenta (Bone, Maple, Natural, Nut y Grey), generan espacios confortables y cálidos con diseños funcionales y muy dinámicos.



Artwood series' nice touch with its antislip finish, offer a set of advantages such as impact and wear resistance, which make Artwood series suitable for indoor and outdoor placement.

La sutil textura de la serie Artwood junto a su acabado antideslizante, ofrecen una serie de ventajas como resistencia a los impactos y al desgaste apto tanto para interiores como para exteriores.



Artwood, complemented by its 3D relief made-up by wooden strips called "Ribbon", available in R11 and 60x120 rectified size, provides a wide range of decorative and installation possibilities, since it can cover both, facades or terraces and outdoor and indoor rooms, with all the technical advantages of a ceramic material.

Artwood, acompañado de su relieve 3D formado por listones de madera llamado "Ribbon", disponible en R11 y formato 60x120 rectificado, aporta un amplio abanico de posibilidades decorativas y de colocación, puesto que puede cubrir tanto fachadas, terrazas y estancias exteriores e interiores, con las ventajas técnicas propias de un material cerámico.

Artwood

Artwood is born from the most advanced technology, fusing the warmth and nobility of wood with all the advantages of porcelain.

Artwood nace de la más avanzada tecnología, fusionando la calidez y nobleza de la madera con todas las ventajas del porcelánico.

Bone




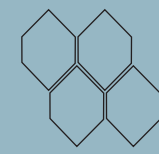


Maple

Natural

Nut

Grey

Sizes / Formatos



The delicate aesthetic of this porcelain wood coexists with the essential characteristics of ceramics, which make it an optimum solution for the most sophisticated spaces. Artwood series is available in five shades and three different matt sizes. It provides a range of advantages (such as strength and durability) without compromising the warm and distinguished appearance of the wood itself and is perfect for both indoor and outdoor. It is an ideal solution for highly visited areas.

El delicado acabado estético de esta madera cerámica convive con las características imprescindibles de la cerámica, que la convierten en una solución óptima para los espacios más exigentes. Artwood se halla disponible en cinco tonalidades y tres formatos, todos ellos en mate. Ofrece una serie de ventajas (resistencia y durabilidad) sin perder su aspecto cálido y distinguido de la propia madera, siendo perfecta tanto para interiores como para exteriores. Es un suelo ideal para zonas muy frecuentadas.

Artwood combines a distinctive projective aptitude with the special feel of the treated wood in which it is inspired, embracing the senses in a unique and harmonious experience.



Artwood combina una marcada aptitud proyectiva con el aire especial de la madera tratada en que se inspira, envolviendo los sentidos en una experiencia única y armoniosa.

Artwood Nut



The Nut colour is the perfect choice for creating original environments with a distinctive esthetic personality, while infusing all the different rooms with a fresh and contemporary language.

El color Nut es perfecto para crear ambientes originales de marcada personalidad estética, impregnando cualquier estancia de un lenguaje fresco y contemporáneo.

Wall Tile: Artwood Nut 20x100 Rect.
Floor Tile: Artwood Nut 20x100 Rect.

Nut



Wall Tile: Ribbon Nut 60x120 Rect. · Canada Black 45x90 Rect.
 Floor Tile: Ribbon Nut 60x120 Rect. · Canada Black 45x90 ReVct.

Artwood

60x120cm Rect. · 20x120cm Rect. · 100x100cm Rect.
 24x48" Rect. · 8x48" Rect. · 39x39" Rect.



Marquetry Artwood Nut
 100 x 100cm (39"x39") Rect. **B-116**

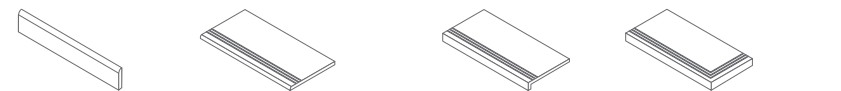


Chevron Artwood Nut
 60x120cm (24"x48") Rect. **B-109**

Perfil Acero Inox Esmeril
 0,5x120cm **S-46**

Perfil Acero Inox Esmeril
 1x120cm **S-22**


SPECIAL PIECES / COMPLEMENTOS



Rodapié Artwood 9,5x120cm **S-42** **Peldaño Simple Artwood** 30x120cm **S-67** / 30x60cm **S-45** **Peldaño Artwood** 30x120cm **S-112** / 30x60cm **S-88** **Peldaño Ángulo Artwood** 30x120cm **S-104** / 30x60cm **S-91**



Artwood Nut
 20x120cm (8"x48") Rect. **B-114**



AS-Artwood Nut
 20x120cm (8"x48") Rect. **B-97**



Ribbon Nut
 60x120cm (24"x48") Rect. **B-109**



Mosaico Artwood Nut
 21,7x22,2cm (8,6"x8,7") **B-128**



Mosaico Tris
 21,9x25,1cm (8,6"x9,8") **B-74**

Antisip



Artwood Natural



Natural colour proposes a contemporary style which infuses spaces with a closeness touch and everyday life with a true natural beauty.

El tono Natural propone un estilo contemporáneo que infunde en los espacios un aire de intimidad y cotidianeidad de verdadera belleza natural.



Natural



Wall Tile: Colonial White 7,5x30

Floor Tile: Artwood Natural 20x120 Rect · Mosaico Artwood Natural 21,7x22,2

Artwood

PORCELAIN | PORCELÁNICO
 60x120cm Rect. · 20x120cm Rect · 100x100cm Rect.
 24x48" Rect. · 8x48" Rect. · 39x39" Rect.



Marquetry Artwood Natural
 100 x 100cm (39"x39") Rect. B-116

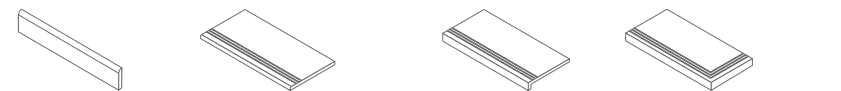


Chevron Artwood Natural
 60x120cm (24"x48") Rect. B-109

Perfil Acero Inox Esmeril
 0,5x120cm S-46

Perfil Acero Inox Esmeril
 1x120cm S-22


SPECIAL PIECES / COMPLEMENTOS



Rodapié Artwood 9,5x120cm S-42
 Peldaño Simple Artwood 30x120cm S-67 30x60cm S-45
 Peldaño Artwood 30x120cm S-112 30x60cm S-88
 Peldaño Ángulo Artwood 30x120cm S-104 30x60cm S-91



Artwood Natural
 20x120cm (8"x48") Rect. B-114



AS-Artwood Natural
 20x120cm (8"x48") Rect. B-97



Ribbon Natural
 60x120cm (24"x48") Rect. B-109



Mosaico Artwood Natural
 21,7x22,2cm (8,6"x8,7") B-128



Mosaico Tris
 21,9x25,1cm (8,6"x9,8") B-74

Antisip



R11 ANTISLIP (CLOSED)



R10 ANTISLIP (CLOSED)



R12 ANTISLIP (CLOSED)

Artwood Maple



The Maple colour brings the irregular lines of nature to your home to create cosy spaces, filling them of freshness and naturalness.

El color Maple acerca a tu casa las líneas irregulares de la naturaleza para crear espacios acogedores, llenándolos de frescura y naturalidad.

Maple




Wall Tile: Titanium Greige 60x120 Rect. · Oxigen Greige 60x120 Rect. · Ribbon Maple 60x120 Rect.
 Floor Tile: Ribbon Maple 60x120 Rect. · Artwood Maple 20x120 Rect.

Artwood

60x120cm Rect. · 20x120cm Rect. · 100x100cm Rect.
 24x48" Rect. · 8x48" Rect. · 39x39" Rect.



Marquetry Artwood Maple
 100 x 100cm (39"x39") Rect. B-116

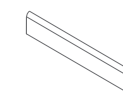


Chevron Artwood Maple
 60x120cm (8"x48") Rect. B-109

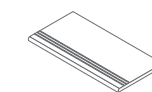
Perfil Acero Inox Esmeril
 0,5x120cm S-46

Perfil Acero Inox Esmeril
 1x120cm S-22

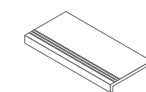
SPECIAL PIECES / COMPLEMENTOS



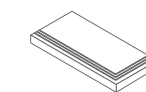
Rodapié Artwood
 9,5x120cm S-42



Peldaño Simple Artwood
 30x120cm S-67
 30x60cm S-45




Peldaño Artwood
 30x120cm S-112
 30x60cm S-88



Peldaño Ángulo Artwood
 30x120cm S-104
 30x60cm S-91



Artwood Maple
 20x120cm (8"x48") Rect. B-114



Ribbon Maple
 60x120cm (24"x48") Rect. B-109



Mosaico Artwood Maple
 21,7x22,2cm (8,5"x8,7") B-128



Mosaico Tris
 21,9x25,1cm (8,6"x9,8") B-74

Artwood Bone



The most contemporary and trendy architectural spaces rediscover the imperishable value of Bone colour, bringing its purity and calm every surface, every room and every space.

Los espacios arquitectónicos más actuales y de tendencia redescubren el valor imperecedero del tono Bone, aportando su pureza y tranquilidad propias a cada superficie, a cada estancia y a cada espacio.

Bone



Floor Tile: Artwood Bone 20x120 Rect.

Artwood

PORCELAIN | PORCELÁNICO
 60x120cm Rect. · 20x120cm Rect. · 100x100cm Rect.
 24x48" Rect. · 8x48" Rect. · 39x39" Rect.



Marquetry Artwood Bone
 100 x 100cm (39"x39") Rect. B-116

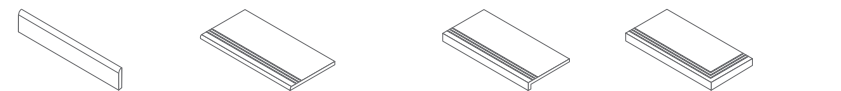


Chevron Artwood Bone
 60x120cm (24"x48") Rect. B-109

Perfil Acero Inox Esmeril
 0,5x120cm S-46

Perfil Acero Inox Esmeril
 1x120cm S-22

SPECIAL PIECES / COMPLEMENTOS



Rodapié Artwood 9,5x120cm S-42
 Peldaño Simple Artwood 30x120cm S-67 30x60cm S-45
 Peldaño Artwood 30x120cm S-112 30x60cm S-88
 Peldaño Ángulo Artwood 30x120cm S-104 30x60cm S-91



Artwood Bone
 20x120cm (8"x48") Rect. B-114



Ribbon Bone
 60x120cm (24"x48") Rect. B-109



Mosaico Artwood Bone
 21,7x22,2cm (8,5"x8,7") B-128



Mosaico Tris
 21,9x25,1cm (8,6"x9,8") B-74

Artwood Grey



The Grey colour invites us to experience the ever-increasing union between natural and cosmopolitan spaces, recreating the magic of the natural environments within the urban space.

El color Grey nos lleva a experimentar la unión cada vez mayor entre los espacios naturales y cosmopolitas, recreando la magia de los entornos naturales dentro del espacio urbano.

Wall Tile: Colonial White 7,5x30
Floor Tile: Artwood Grey 20x120 Rect. · Mosaico Tris 21,9x25,1

Grey



Wall Tile: Colonial White 7,5x30
 Floor Tile: Artwood Grey 20x120 Rect. · Mosaico Artwood Grey 21,7x22,2

Artwood

PORCELAIN | PORCELÁNICO

60x120cm Rect. · 20x120cm Rect. · 100x100cm Rect.
 24x48" Rect. · 8x48" Rect. · 39x39" Rect.



Marquetry Artwood Grey
 100x100cm (39"x39") Rect. B-116

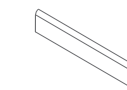


Chevron Artwood Grey
 60x120cm (24"x48") Rect. B-109

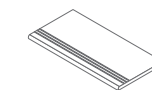
Perfil Acero Inox Esmeril
 0,5x120cm S-46

Perfil Acero Inox Esmeril
 1x120cm S-22

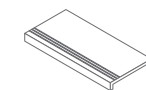
SPECIAL PIECES / COMPLEMENTOS



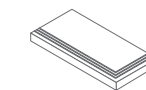
Rodapié Artwood
 9,5x120cm S-42



Peldaño Simple Artwood
 30x120cm S-67
 30x60cm S-45



Peldaño Artwood
 30x120cm S-112
 30x60cm S-88



Peldaño Ángulo Artwood
 30x120cm S-104
 30x60cm S-91



Artwood Grey
 20x120cm (8"x48") Rect. B-114



AS-Artwood Grey
 20x120cm (8"x48") Rect. B-97



Ribbon Grey
 60x120cm (24"x48") Rect. B-109



Mosaico Artwood Grey
 21,7x22,2cm (8,5"x8,7") B-128



Mosaico Tris
 21,9x25,1cm (8,6"x9,8") B-74

Antislip

SYMBOLS

simbología · simboles · symbole · simbologia · условные обозначения · الرموز





	ES	EN	FR	DE	IT	RU
	Pavimento	Floor tiles	Carreaux pour sols	Bodenfliesen	Piastrelle per pavimento	Плитка для пола
	Revestimiento	Wall tiles	Faïences	Wandfliesen	Piastrelle per rivestimento di pareti	Плитка для стен

















	Clasificación de las cerámicas	Classification of tiles	Classification des carreaux	Klassifizierung der fliesen	Classificazione delle piastrelle	Классификация керамики
D	Materiales aconsejados solamente para baños y dormitorios de viviendas; se debe evitar toda abrasión.	Tiles suitable only for bathrooms and bedrooms; any type of abrasion must be avoided.	Carreaux conseillés uniquement pour salles de bains et chambres à coucher d'habitations; éviter toute abrasion.	Empfohlen nur für Bad und Schlafzimmer ohne direkten Zugang von außen, sehr kratzempfindlich.	Materiali consigliati solo per bagni e camere da letto di abitazioni; ogni abrasione deve essere evitata.	Материалы, рекомендуемые только для ванных комнат и спален, чувствительна к истиранию

E	Materiales aconsejados para todas las habitaciones de una vivienda excluyendo el vestíbulo y la cocina; atenuada exposición a la abrasión.	Tiles suitable for all rooms of a house except the entrance hall and the kitchen; light traffic area.	Carreaux conseillés pour toutes les pièces d'un appartement excepté le vestibule et la cuisine; faible résistance à l'abrasion.	Empfohlen für alle Räume des Wohnbereichs, mit Ausnahme von Eingängen, Küchen und ähnlichen Räumen; leichte Abriebsbeanspruchung.	Materiali consigliati per tutti i locali di una abitazione, con esclusione dell'ingresso e della cucina; deboli sollecitazioni all'abrasione.	Материалы, рекомендуемые для всех жилых помещений, кроме коридора и кухни; определенная подверженность к истиранию
----------	--------------------------------------------------------------------------------------------------------------------------------------------	-------------------------------------------------------------------------------------------------------	---------------------------------------------------------------------------------------------------------------------------------	-----------------------------------------------------------------------------------------------------------------------------------	-----------------------------------------------------------------------------------------------------------------------------------------------	--------------------------------------------------------------------------------------------------------------------

F	Materiales aconsejados para cualquier habitación de una vivienda sin accesos directos desde el exterior o accesos no protegidos por feludos. Esfuerzos medianos por abrasión.	Materials suggested for any room of a house without direct access from the outside or access not protected by doormats. Medium stresses due to abrasion.	Matériaux conseillés pour tous les pièces d'une habitation qui n'a pas de liaison directe avec l'extérieur ou d'accès non protégés par des paillasons. Résistance moyenne à l'abrasion.	Empfohlen für Räume des Wohnbereichs, zu denen es keinen direkten Zugang von außen gibt, oder die nicht durch Fußmatten abgegrenzt sind. Mittlere Abriebsbeanspruchung.	Materiali consigliati per qualsiasi locale di un'abitazione che non abbia collegamenti diretti con l'esterno o accessi non protetti da zerbini. Medie sollecitazioni all'abrasione.	Материалы рекомендуемые для любых жилых помещений без прямого доступа извне или без коврового покрытия у входа
----------	-------------------------------------------------------------------------------------------------------------------------------------------------------------------------------	----------------------------------------------------------------------------------------------------------------------------------------------------------	-----------------------------------------------------------------------------------------------------------------------------------------------------------------------------------------	-------------------------------------------------------------------------------------------------------------------------------------------------------------------------	-------------------------------------------------------------------------------------------------------------------------------------------------------------------------------------	----------------------------------------------------------------------------------------------------------------

G	Materiales recomendados para locales sometidos a esfuerzos medio-pesados como: casas unifamiliares, actividades comerciales con tránsito limitado, oficinas, hoteles, restaurantes, etc...	Materials suggested for rooms undergoing medium-heavy traffic, such as: cortages, lighttrampled commercial buildings, offices, hotels, restaurants, etc...	Matériaux conseillés pour les locaux soumis à un transit moyen à élevé à lourdes comme: maisons individuelles, petit commerce, bureaux, hôtels, restaurants, etc.	Geeignet für Räume mit mittlerem bis starken Fußgängerverkehr wie Einfamilienhäuser, Geschäfte mit gegrenztem Verkehr, Büros, Hotels, Restaurants, usw.	Materiali consigliati per locali sottoposti a sollecitazioni medio pesanti come: case individuali, commerciale leggero, uffici, alberghi, ristoranti, ecc.	Материалы, рекомендуемые для помещений среднетяжелой нагрузки: villas, торговые помещения с ограниченной посещаемостью, офисы, отели, рестораны и т. д.
----------	--------------------------------------------------------------------------------------------------------------------------------------------------------------------------------------------	------------------------------------------------------------------------------------------------------------------------------------------------------------	-------------------------------------------------------------------------------------------------------------------------------------------------------------------	---------------------------------------------------------------------------------------------------------------------------------------------------------	------------------------------------------------------------------------------------------------------------------------------------------------------------	---------------------------------------------------------------------------------------------------------------------------------------------------------

	ES	EN	FR	DE	IT	RU
	Acabado de las piezas	The finishing of the piece	Finition de la pièce	Endprodukt	Rifinitura del pezzo	отделка изделий
	Brillo	Gloss Finish	Brillant	Glänzend	Brillante	блеск
	Satinado	Satin Finish	Satiné	Satinient	Satinato	глянцевая отделка
	Mate	Matt Finish	Mat	Matt	Opaco	матовый
	Metal	Metallic Finish	Métallique	Metallic	Metallica	металлический

	ES	EN	FR	DE	IT	RU
	Producto / Diseño Tecnología Digital	Product / Design Digital Technology	Produit / Design Technologie Digitale	Produkt / Design mit Digitaler Technologie	Prodotto / Disegno Tecnologia digitale	продукт / технология цифрового дизайна
	Variación de tonalidad Uniforme	Shade variation Uniform	Variation de tonalité Uniforme	Gleichmäßige Farbtöne Variation	Variazioni di tonalità Uniforme	Перечень оттенков краски Однотонные
	Variación de tonalidad Leve	Shade variation Slight	Variation de tonalité Légère	Leichte Farbtöne Variation	Variazioni di tonalità Lieve	Перечень оттенков краски Слабые
	Variación de tonalidad Media	Shade variation Medium	Variation de tonalité Moyenne	Mittlere Farbtöne Variation	Variazioni di tonalità Media	Перечень оттенков краски Средние
	Variación de tonalidad máxima	Shade variation Maximum	Variation de tonalité Maximum	Höchste Farbtöne Variation	Variazioni di tonalità Massima	Перечень оттенков краски Яркие
	Gres porcelánico con coloración en masa. Grupo de pertenencia Bla GL	Porcelained stoneware with mass colouring. Belonging to Bla GL group	Grès cérame avec pate colorée. Groupe d'appartenance Bla GL	Durchgefärbtes Feinsteinzeug. Zugehörigkeitsgruppe Bla GL	Gres Porcellanato colorazione in massa. Gruppo di appartenenza Bla GL	Фарфоровый керамогранит, окрашенный по всей толщине. Группа принадлежности Bla - GL
	Producto con los bordes de sus piezas rectificadas, microbiselados	Products with squared, micro-bevelled edges	Produit dont les pièces ont les bords rectifiés et microbiseautés	Produkt mit kalibrierten, gefasteten Kanten	Prodotto con i bordi dei suoi pezzi rettificati, microsmussati	Изделие с шлифованными краями, микрофасками и глянцевой поверхностью
	Producto con los bordes de sus piezas rectificadas, microbiselados y con la superficie lapada	Products with squared, micro-bevelled edges and a semi-polished surface	Produit dont les pièces ont les bords rectifiés et microbiseautés et la surface semi-brillante (lappato)	Produkt mit kalibrierten, gefasteten Kanten und anpolierter Oberfläche	Prodotto con i bordi dei suoi pezzi rettificati, microsmussati e con la superficie lappata	Ректифицированный материал, с микрофаской по контуру плитки и с полуполированной поверхностью
	Producto con los bordes de sus piezas rectificadas, microbiselados y con la superficie pulida especial patentada.	Products with squared, micro-bevelled edges and a patented special polished surface.	Produit aux bords rectifiés, microbiseautés, avec une surface polie brevetée.	Produkt mit den Kanten rektifiziert und mikro-abgeschragt und polierte Oberfläche.	Prodotto con i bordi dei suoi pezzi rettificati, microsmussati e con la superficie speciale lucidata brevettata.	Ректифицированный с микрофаской материал с специальной патентованной полировкой
	Para una óptima instalación, se recomienda colocar con una distancia de trabado no superior al 30%	We recommend not to exceed a 1/3 or 2/3 bond for an optimal installation of the tiles	Pour une pose optimale, respecter la norme 1 tiers/2 tiers	Für eine optimale Montage, wird empfohlen, einen Verlegungsabstands von 30% nicht zu überschreiten.	Per un'ottima installazione, si raccomanda collocare con una distanza di unito non superiore al 30 per cento	Для оптимальной установки рекомендуется находиться на дистанции не более 30%
	Coefficiente de fricción	Friction Coefficient	Coefficient de friction	Reibungskoeffizient	Coefficiente di frizione	Коэффициент трения
	Coefficiente dinámico de fricción, acorde a la norma ASTM.	Dynamic Coefficient of Friction according to ASTM standards	Coefficient dynamique de friction, en accord avec la norme ASTM	Dynamischer Reibungskoeffizient laut ASTM Norm	Coefficiente dinamico di frizione, come la norma ASTM	динамический коэффициент трения в соответствии с ASTM
	Producto anti deslizante	Anti-slip product	Produit anti-dérapant	Rutschsicheres produkt	Prodotto antiscivolo	Противоскользящий материал
	Producto m²	Product m²	Produit m²	Produkt pro Qm verkauft	Prodotto m²	Материал по M2
	Tecnología vitrificada.	Vitrified technology	Technologie vitrifiée	Glasierte Technologie.	Tecnologia vetrificataV	Остеклованная технология
	Acabado extra blanco.	Extra white finished.	Finition extra blanche	Extra weisse Ausführung.	Finitura extra bianca.	Экстрабелая отделка

PACKING

PACKING CONDITIONS ACCORDING TO REGULATIONS UNE EN 14411

CONDICIONES DE EMBALAJE Y EXPEDICIÓN SEGÚN NORMAS UNE EN 14411

ARTWOOD PORCELAIN ARTWOOD PORCELÁNICO										
Size cm Medidas cm	Inches Pulgadas	Tiles/Box Pzas./Caja	SQM/Box m²/Caja aprox.	Boxes/Pallet Cajas/Palet	SQM/Pallet m²/Palet aprox.	Thickness Espesor aprox.	Kgs/Piece Kgs/Pieza aprox.	Kgs/Box Kgs/Caja aprox.	Kgs/Pallet Kgs/Palet aprox.	Size Pallet Medida Palet
60x120 Rect. Artwood	23.62x47.24	2	1,44	27	38,88	10,5	17,75	35,84	989	80x120
60x120 Rect. Ribbon	23.62x47.24	2	1,44	27	38,88	10,5	17,75	35,84	989	80x120
100x100 Rect. Marquetry	39.37x39.37	1	1,00	40	40	10,5	24	24,42	997	100x100
20x120 Rect.	7.87x47.24	5	1,19	36	42,84	10,5	6,0	30,1	1105	80x120

QUALITY

calidad · qualité · qualità · qualität · качество

EN

All our tiles conform their specific European Norms (UNE EN 14411). We guarantee their characteristics except in cases of damages due to a bad setting or of improper use.

ES

Todos nuestros productos son conformes a la específica Norma Europea (UNE EN 14411) que los distingue. Estas mismas características están por nosotros garantizadas excepto daños por uso impropio o imperfecta colocación.

FR

Tous nos produits sont conformes- la Norme Européenne (UNE EN 14411) qui les distingue. Nous garantissons leurs caractéristiques sauf pour dégâts causés par une pose incorrecte ou par un mauvais usage.

DE

Alle unsere Produkte entsprechen den europäischen Normen (UNE EN 14411). Ihre Eigenschaften werden von uns garantiert, außer bei fehlerhafter Verlegung oder falscher Anwendung.

IT

Ogni nostro prodotto è conforme alla Norma Europea (UNE EN 14411) che lo distingue. Le sue caratteristiche sono da noi garantite salvo danni per posa imperfetta o per uso improprio.

RU

Вся наша продукция соответствует специфическому европейскому стандарту (UNE EN 14411), который определяет ее особые свойства. Производитель гарантирует эти свойства за исключением случаев порчи по вине неправильного использования или укладки.

EUROPEAN STANDARDS UNE

Normas Europeas · Normes Europees · Europäische Normen · Norme Europee · европейские стандарты ·





www.mirrella.com | 800.471.6164